


BIOCELL 50 LISSE/GAUFRE

Le Biocell 50 lisse ou gaufré est un non-tissé entièrement composé de fibres cellulosiques qui lui offre une grande vitesse et une grande capacité d'absorption.

De plus il ne peluche pas, il est très doux, ce qui fait de lui un essuyeur particulièrement efficace pour la toilette des patients et parfaitement adapté aux soins nécessitant un produit absorbant et résistant.



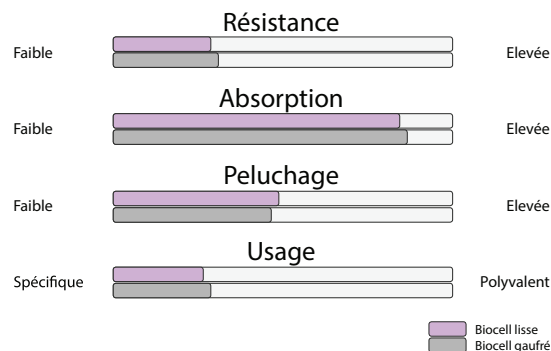
Caractéristiques

Composition : 100% fibres cellulosique
 Grammage : 50g/m²
 Technologie : Airlaid
 Couleur : Blanc
 Motif : Lisse ou gaufré
 Absorption : 1000% < 2 sec
 Biodégradabilité : 100% en 60 jours

	Biocell lisse	Biocell gaufré
Résistance à sec (cN/5cm)		
MD	1400	1600
CD	970	1280
Résistance humide (cN/5cm)		
MD	700	900
CD	485	640
Epaisseur :	0.70 mm	0.75 mm

Tolérance +/- 5%

Benchmark



Atouts & domaines d'utilisation

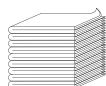
- Souple
- Doux
- Pâte neuve
- Ne peluche pas
- Ne raye pas
- Très absorbant
- Stérilisable
- Inerte aux acides
- Inerte aux bases
- Inerte aux solvants
- Usage court
- Biodégradable



Produits



Type de produit	Matière	Référence	Dim format (cm)	Nb formats /Colis	Nb formats /unité	Colis /palette
Bobine	Biocell gaufré	C503132	24 x 38	1 bobine de 500 fts	500	48



Type de produit	Matière	Référence	Dim format (cm)	Nb formats /Colis	Nb formats /unité	Colis /palette
Format plié	Biocell lisse	C503060	30 x 35	20 sachets des 50 fts	1000	24
	Biocell lisse	C503062	30 x 38	20 sachets de 50 fts	1000	24
	Biocell gaufré	C503012	29 x 30	10 sachets de 50 fts	500	24
	Biocell gaufré	C503070	29 x 35	20 sachets de 50 fts	1000	24

D'autres dimensions et conditionnements peuvent faire l'objet d'une étude spécifique.